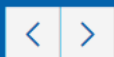


Порядок  
оформления льготного  
проезда для учащихся  
высших и средних  
специальных учебных  
организаций  
Белгородской области





## Электронный льготный проездной билет для студентов и аспирантов

Оформить



Теперь пользоваться  
госуслугами очень  
просто!

Войти

Зарегистрироваться

Для оформления льготного проезда  
для студентов перейдите на  
Региональный портал государственных  
и муниципальных услуг по адресу:  
<https://gosuslugi31.ru>



Извещение о состоянии  
лицевого счета в ПФР



Оформление  
загранпаспорта



Выдача или замена  
паспорта гражданина

Популярные услуги

## Популярные сервисы



Подача заявления на  
поступление в СПО



Справки центров  
занятости населения



Запись на онлайн-  
консультацию врача



Предоставление права  
льготного проезда  
студентам и  
аспирантам



Все ответы о жилье  
Консультационный  
центр СПРОСИ.ДОМ.РФ



Предоставление  
субсидии по  
жилищным кредитам



Подача заявления на  
поступление в ВУЗ



Ежемесячная денежная  
выплата на ребенка в  
возрасте от 3 до 7 лет

Пролистайте открывшуюся страницу ниже до раздела «Популярные сервисы». Выберите сервис «Предоставление права льготного проезда студентам и аспирантам»



# Предоставление права льготного проезда студентам и аспирантам



Электронные сервисы

Описание

Документы

Дополнительная информация

## Как получить услугу

Способы подачи заявления:

- На Web сайте

Способы получения результата:

- На Web сайте

## Стоимость и порядок оплаты

Услуга оказывается бесплатно.

## Сроки оказания услуги

Получить услугу

Запись на прием

Внимательно ознакомьтесь с информацией об услуге.  
После ознакомления нажмите клавишу «Получить услугу».

\*при необходимости авторизуйтесь на портале с использованием логина и пароля от Госуслуг



[← Оформление обращения](#)

## Заполните анкету заявителя *(шаг 1 из 2)*

К какому типу заявителей Вы относитесь?

- Физическое лицо
- Индивидуальный предприниматель
- Юридическое лицо
- Иностраный гражданин

Получать оповещение по данной заявке по e-mail

- Да
- Нет

[Отменить оформление обращения](#)

[Далее](#)



Заполните первичную анкету и  
нажмите «Далее»

[← Оформление обращения](#)

## Результат (шаг 2 из 2)

[Печать](#)

Услуга может быть оказана заявителю

Предоставление права льготного проезда студентам и аспирантам

### Описание услуги

представление льготного проезда с использованием банковской карты

### Срок оказания услуги

3 раб. дн.

### Оплата

Оказывается бесплатно

### Результат оказания услуги

Отказ в предоставлении права льготного проезда

[Выдаваемые документы:](#)

Предоставление права льготного проезда

[Выдаваемые документы:](#)

### Орган власти

Название: Электронные сервисы

### Список необходимых документов

СНИЛС


Номер банковской карты

### Список необязательных документов

Не указано

### Отказ в оказании услуги

В связи с нарушением условий предоставления государственной услуги (лицо, подающее документы, не относится к числу заявителей) заявитель не является студентом (курсантом) очной формы обучения, студентом с ограниченными возможностями здоровья и инвалидностью очно-заочной формы обучения, осваивающим образовательные программы среднего профессионального образования или программы профессионального обучения, программы бакалавриата или специалитета, магистратуры и аспирантуры, являющимся гражданином России

[Оформить заявление](#)[Завершить консультацию](#)

Познакомьтесь с дополнительной информацией об услуге. После ознакомления нажмите клавишу «оформить заявление»

Дата создания: 23.09.2022

Дата последнего изменения: 23.09.2022

[Отказаться от услуги](#)


## Подготовка сведений

[Сохранить черновик](#)

\*  Уважаемый пользователь! В целях соблюдения положений федерального закона от 27 июля 2011 года 161-ФЗ "О национальной платежной системе" зачисление льготных поездок может осуществляться только на банковскую карту национальной платёжной системы МИР

Поддерживаются только карты платёжной системы МИР, начинающиеся с цифр: 220, 356299, 356504, 356514, 430643, 671182, 676347, 676454, 676531, 676884, 676907, 677227, 677319, 677384, 677537, 623446, 629129, 629157, 629244, 623446.

Если Вы хотите при оплате льготных поездок использовать мобильное устройство с установленным платежным приложением (Google Pay, Samsung Pay и аналогичные им приложения), в котором заведена Ваша карта, необходимо учитывать, что при совершении платежей с использованием данной технологии устройство передает на платежный терминал номер карты, который отличается от реального. Поэтому для использования данного способа в качестве оплаты льготного проезда, необходимо при подаче заявления указывать номер банковской карты, который сгенерирован на устройстве.

\* Номер банковской карты национальной платёжной системы МИР для оформления льготы на проезд в общественном транспорте 

В случае отсутствия Вашего СНИЛСа в реестре, следует обратиться к специалисту вашего учебного заведения, ответственному за ведение реестра.

Контакты специалистов, ответственных за ведение реестра

[Далее](#)

Заполните все обязательные поля заявления на получение льготного проезда и нажмите клавишу «Далее».

Обратите внимание, что при оплате проезда с использованием систем бесконтактной оплаты (оплата смартфоном или другими устройствами) льготный проезд предоставляться не будет.

Для получения льготы при оплате проезда необходимо использовать только банковскую карту, указанную в качестве льготной.



[Вернуться к списку](#)

## Информация о заявлении

Номер заявления: 202249266

Услуга: [Предоставление права льготного проезда студентам и аспирантам](#)

Статус: Отправка

Ведомство: [Электронные сервисы](#)

Дата создания: 23.09.2022

Дата последнего изменения: 23.09.2022

Оценка качества услуги:

[Оценить](#)

[Подать повторно](#)

[Данные заявления](#) ▼

### Готово!

Заявление на предоставление льготного проезда успешно подано. По результатам его обработки Вы будете уведомлены о результатах рассмотрения заявления.

[Сохранить](#)

[Печать](#)

[Запись на прием](#)

При необходимости заменить номер банковской карты процедуру получения услуги необходимо повторить и подать заявление повторно, следуя описанным шагам

При получении неудовлетворительного результата рассмотрения заявления Вам необходимо обратиться к ответственно лицу в учебной организации.  
Список ответственных доступен по ссылке: <https://gosuslugi31.ru/university>